

Proceso Solid Surface

Acabado Mate y Satinado



Mirka® DEROS 650CV
Ø150 mm, órbita 5 mm

ACABADO MATE




PASO 1

- Usa Mirka® Galaxy grano 180 con la lijadora Mirka® DEROS 650 CV.
- Velocidad: 8000 rpm.




PASO 2

- Lija en ambas direcciones.
- Limpia la superficie.



PASO 3

- Usa Mirka® Galaxy grano 320.
- Limpia la superficie.



PASO 4

- Utiliza Mirlon® Total VF 360 junto con Net Interface.
- Limpia la superficie.



Mirka® Galaxy 150mm, Gr. 180




Mirka® Galaxy 150mm, Gr. 320



Mirlon® Total VF 360



Mirlon® Total XF 800



Net Interface

ACABADO SATINADO



CONTINUAR DESPUÉS DEL ACABADO MATE

- Para un acabado satinado, usa Mirlon® Total XF 800 junto con Net Interface.
- Limpia la superficie.

Dedicated to the finish.